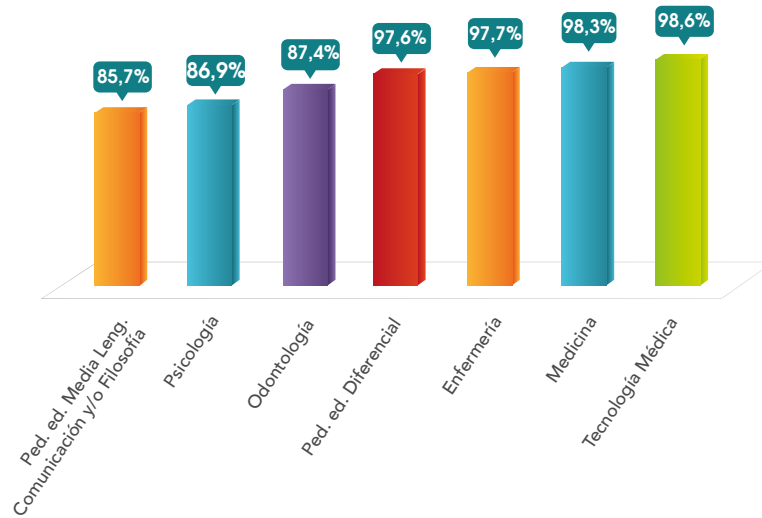


Porcentaje de estudiantes que encuentran empleo al 1er año de egreso

Los profesionales formados en la Universidad San Sebastián exhiben elevados niveles de empleabilidad al primer año de egreso, ratificando así el sello de nuestra Institución.

Porcentaje de alumnos que encuentran empleo al 1er año de egreso.



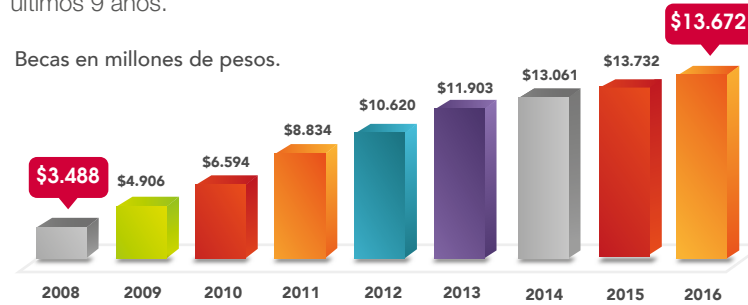
Fuente: Dirección de Análisis Institucional USS con datos Mineduc.

Nuestras Becas Institucionales

Recursos para becas con fondos U. San Sebastián

Comprometidos con los jóvenes con aptitudes y capacidades, hemos triplicado los recursos propios asignados a becas y beneficios en los últimos 9 años.

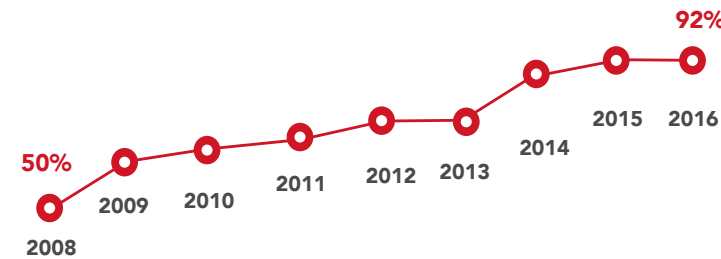
Becas en millones de pesos.



Fuente: Dirección General de Apoyo y Financiamiento de Alumnos USS.

Cantidad de estudiantes con becas, beneficios y CAE

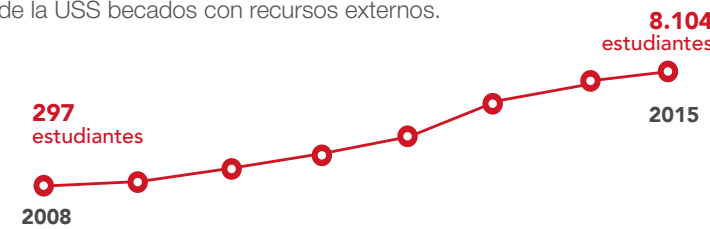
92% de nuestros estudiantes cuenta con algún tipo de beca, beneficio o CAE.



Fuente: Dirección General de Apoyo y Financiamiento de Alumnos USS.

Evolución participación estudiantes en el Sistema Nacional de Becas

Notable crecimiento, entre 2008 y 2014, de estudiantes de la USS becados con recursos externos.



Fuente: Dirección General de Apoyo y Financiamiento de Alumnos USS.



UNIVERSIDAD SAN SEBASTIÁN

UNIVERSIDAD SAN SEBASTIÁN EN CIFRAS



UNIVERSIDAD SAN SEBASTIÁN

5 ACREDITADA
GESTIÓN INSTITUCIONAL
DESDE SEPT. 2016
AÑOS DE PREGRADO VINCULACIÓN CON EL MEDIO HASTA SEPT. 2021



5 ACREDITADA
GESTIÓN INSTITUCIONAL
DESDE SEPT. 2016
AÑOS DE PREGRADO VINCULACIÓN CON EL MEDIO HASTA SEPT. 2021



Edición noviembre 2016. La información de este folleto es referencial y puede variar. Ver más en www.uss.cl.

5 ACREDITADA
GESTIÓN INSTITUCIONAL
DESDE SEPT. 2016
AÑOS DE PREGRADO VINCULACIÓN CON EL MEDIO HASTA SEPT. 2021



Nuestro Compromiso con la Calidad

Acreditación institucional

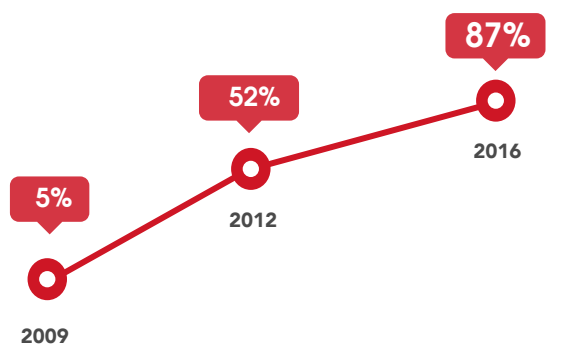
La Universidad San Sebastián ha demostrado la seriedad y confiabilidad de su proyecto educativo, a través de su Acreditación Institucional y de un sostenido plan de acreditación de carreras.



Fuente: Dirección de Análisis Institucional USS con datos CNA.

Evolución del porcentaje de estudiantes USS en carreras acreditadas

Al 2016, el 87% de los estudiantes de la USS cursa carreras acreditadas, cifra superior al promedio del sistema universitario nacional.



Fuente: Dirección de Análisis Institucional USS con datos CNA.

Porcentaje de estudiantes en carreras acreditadas

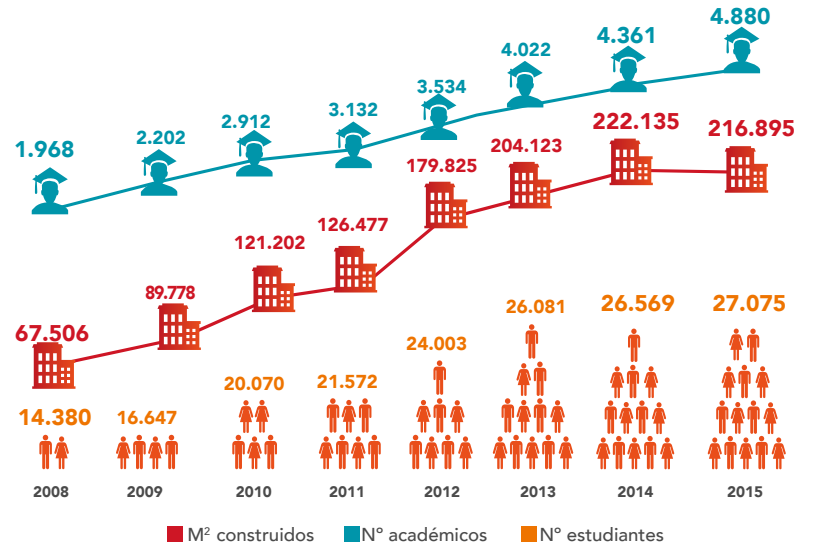


Fuente: Centro de Estudios USS con datos Comisión Nacional de Educación.

Nuestra Universidad Hoy

Crecimiento número estudiantes, académicos y m2 construidos

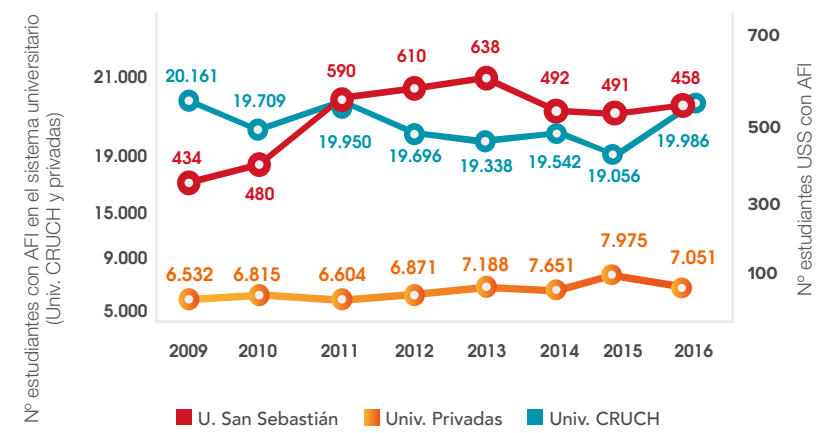
En sus 26 años, la USS ha mostrado un sostenido crecimiento en el número de estudiantes y académicos, y en su infraestructura.



Fuente: Dirección de Análisis Institucional USS.

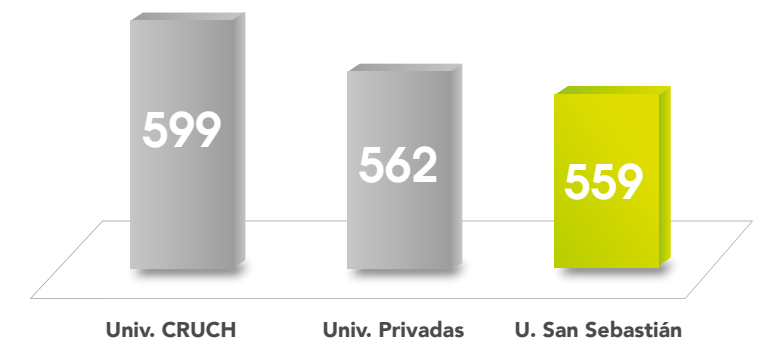
Nuestra Participación AFI

Evolución estudiantes con AFI



Fuente: Centro de Estudios USS con datos Comisión Nacional de Educación.

Promedio PSU 2015

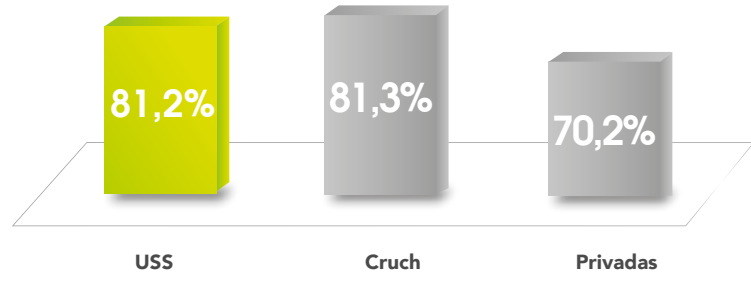


Fuente: Dirección de Análisis Institucional, con datos Consejo Nacional de Educación (CNEC).

Nuestra Dedicación al Alumno

Retención de estudiantes nuevos

La Universidad San Sebastián es la séptima universidad entre todas las privadas con menor deserción de primer año.

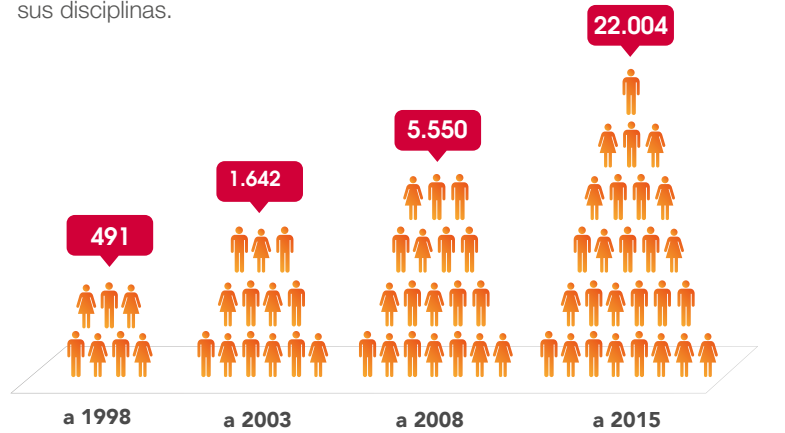


Fuente: Centro de Estudios USS, con información SIES Mineduc.

Nuestros Egresados

Estudiantes egresados

Los egresados de la Universidad San Sebastián dan fe de un sello de calidad en su ejercicio profesional, como un factor distintivo en todas sus disciplinas.



Fuente: Dirección de Análisis Institucional USS.