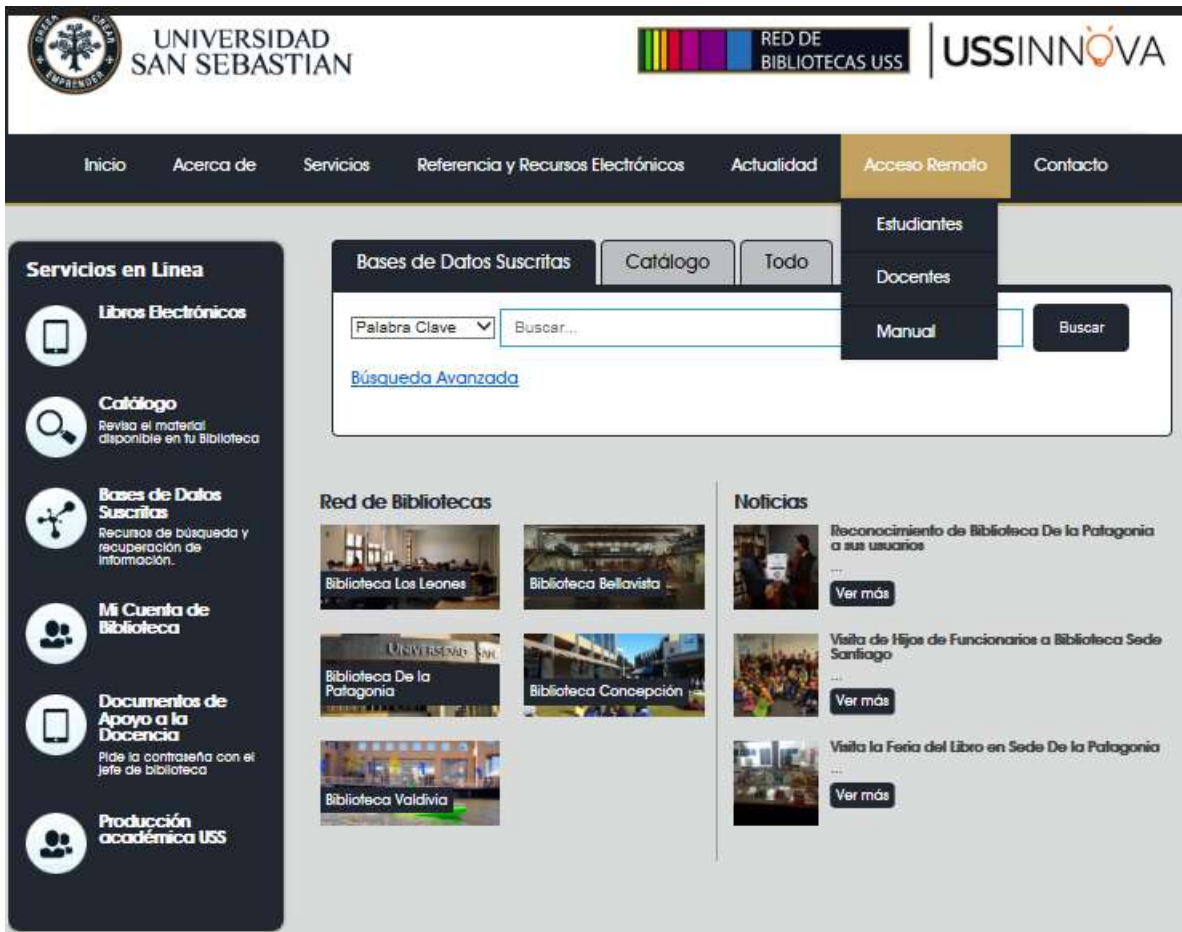


GUÍA PARA INGRESAR REMOTAMENTE A LOS RECURSOS ELECTRÓNICOS DE LA BIBLIOTECA

- 1.- Ingresar vía **INTERNET EXPLORER** (este es el navegador recomendado para el buen uso de RDP).
- 2.- Luego ingresar a la web de biblioteca y seleccionar en el menú “Acceso Remoto”



The screenshot displays the library website interface. At the top, the University of San Sebastián logo and the 'RED DE BIBLIOTECAS USS' logo are visible. The navigation menu includes 'Inicio', 'Acerca de', 'Servicios', 'Referencia y Recursos Electrónicos', 'Actualidad', 'Acceso Remoto', and 'Contacto'. The 'Acceso Remoto' menu is open, showing options for 'Estudiantes', 'Docentes', and 'Manual'. Below the navigation, there is a search bar with a dropdown menu for 'Palabra Clave' and a 'Buscar...' input field. A 'Buscar' button is located to the right of the search bar. Below the search bar, there is a link for 'Búsqueda Avanzada'. On the left side, there is a 'Servicios en Línea' sidebar with icons for 'Libros Electrónicos', 'Catálogo', 'Bases de Datos Suscritas', 'Mi Cuenta de Biblioteca', 'Documentos de Apoyo a la Docencia', and 'Producción académica USS'. The main content area features a 'Red de Bibliotecas' section with images of various libraries: Biblioteca Los Leones, Biblioteca Bellavista, Biblioteca De la Patagonia, Biblioteca Concepción, and Biblioteca Valdivia. To the right, there is a 'Noticias' section with three news items, each with a 'Ver más' button.

Aparecerá la siguiente pantalla:




CONTRASEÑAS

Al momento de ingresar y para poder acceder, se debe digitar el nombre de usuario y la contraseña con la cual se inicia la sesión en los computadores institucionales. En el caso de los Funcionarios y/o Docentes, la información se puede ingresar de dos formas.

Funcionarios USS:

Domain\user name:	<input type="text" value="claudia.martinez@uss.cl"/>	Domain\user name:	<input type="text" value="uss\claudia.martinez"/>
Password:	<input type="password"/>	Password:	<input type="password"/>

Alumnos USS:

Domain\user name:	<input type="text" value="academiauss\USUARIO"/>
Password:	<input type="password" value="●●●●●●●●"/> 

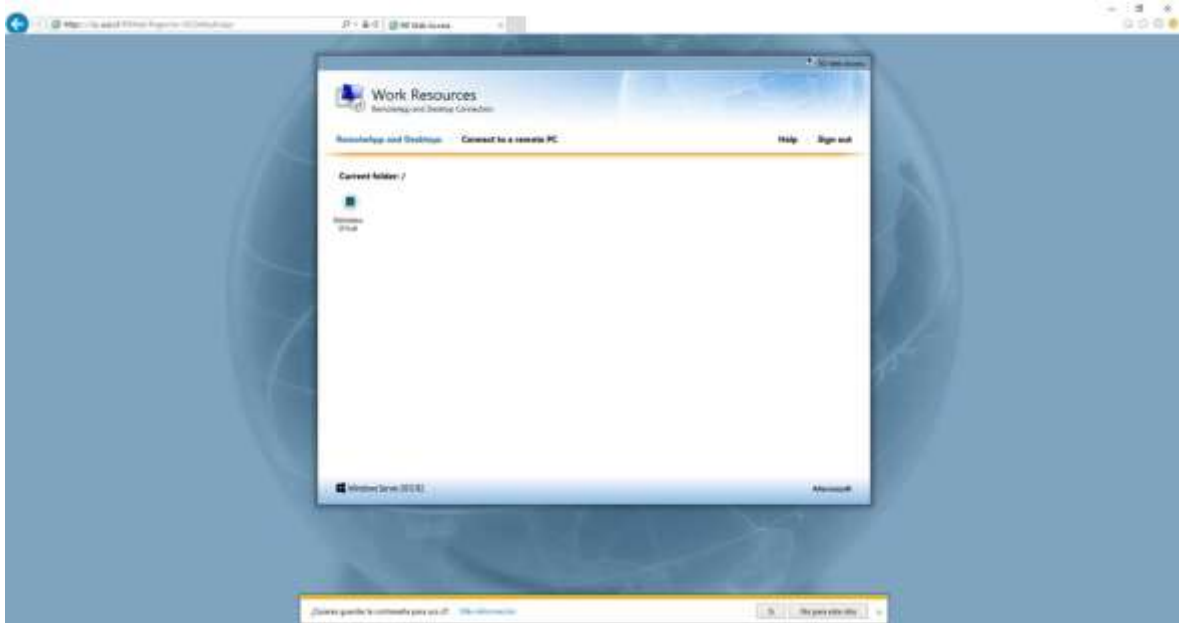
Si no recuerdas tu contraseña ingresa a: <http://claveunica.uss.cl>

Si tienes problemas al ingresar consulta a: anamaria.quezada@uss.cl

Luego de ingresar usuario y contraseña, se debe hacer clic en el botón de "Sign In".

USO DEL SERVICIO DE BIBLIOTECA.

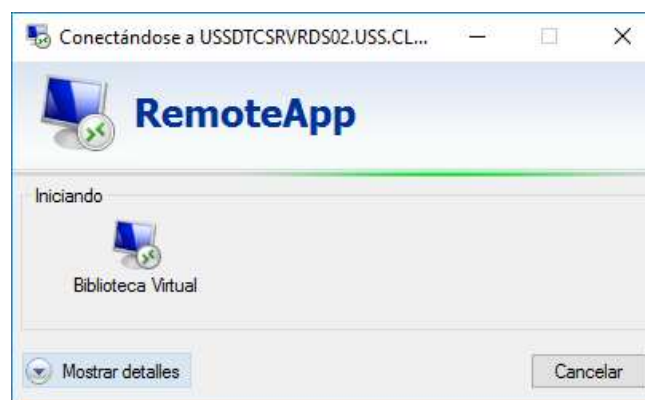
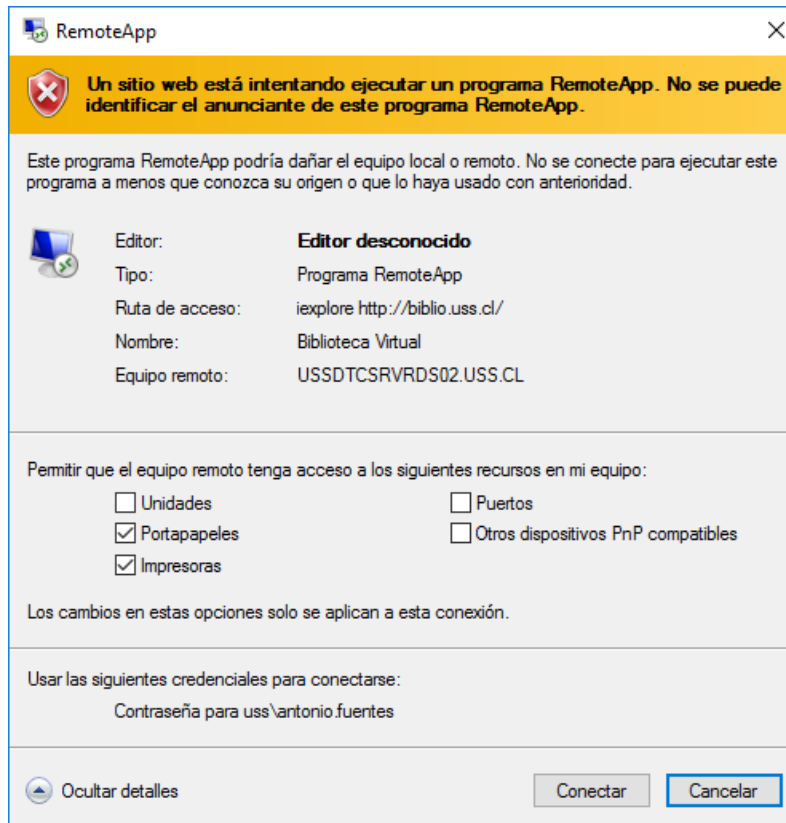
Ya dentro del sitio:



Seleccionar el botón de **“Biblioteca Virtual”**



Al momento de hacer clic en el botón “Biblioteca Virtual”, se abrirá una ventana confirmando la conexión, seleccionar CONECTAR y esperar que cargue.



Ya conectado, se despliega el icono de las Bases de Datos suscritas y también el enlace al catálogo electrónico de la Biblioteca.



Bases de datos

Plataformas libros electrónicos

Web de biblioteca			

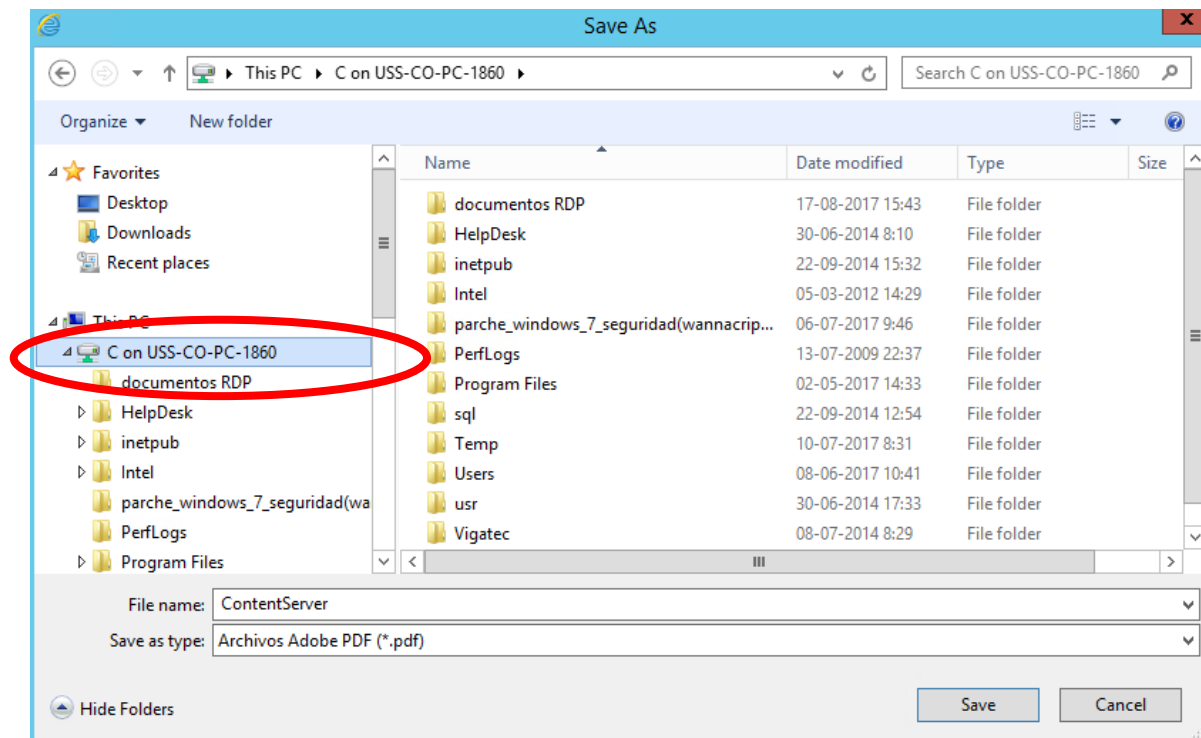
DESCARGA DE ARCHIVOS

Para descargar un documento en formato PDF u otro, se debe seleccionar la opción “**Save as**”.

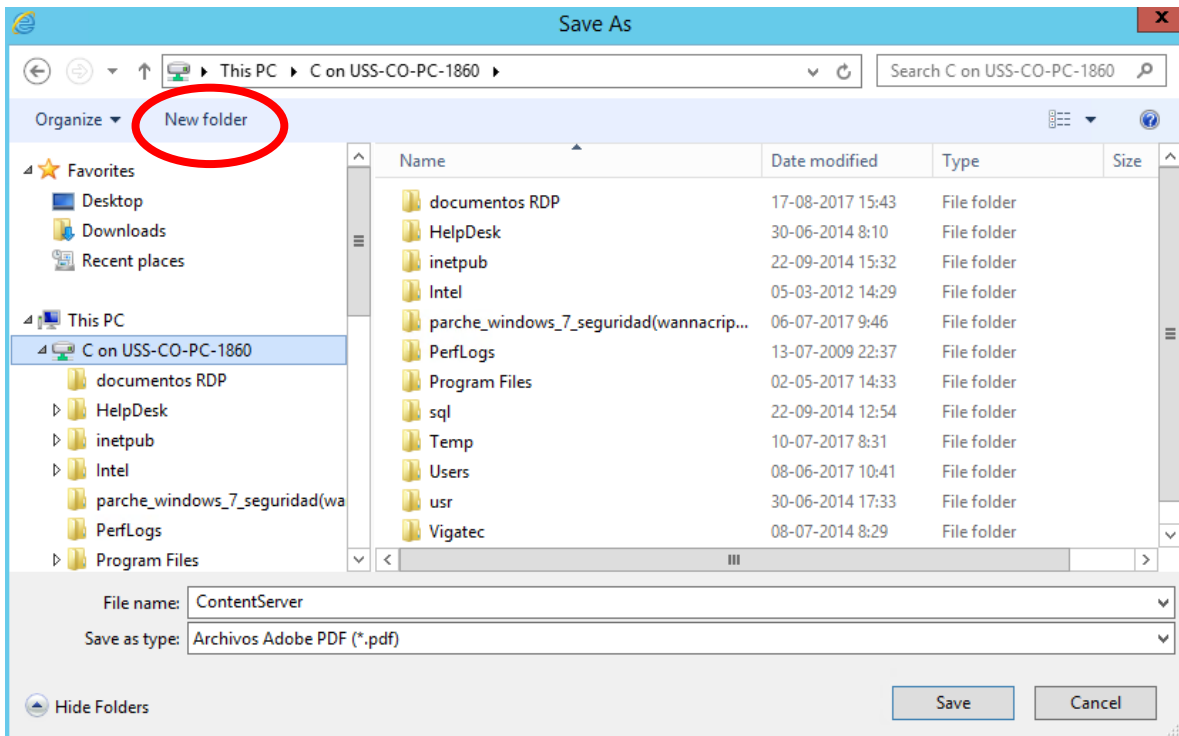


Luego seleccionar “**C on USS-CO-PC-1860**”, donde en este caso **C on USS-CO-PC-1860** es mi computador.

Con esta selección se accede al disco local del equipo, donde se podrá guardar el archivo en la ubicación deseada.



Finalmente se crea una carpeta para guardar los archivos, los que quedarán permanentemente en el equipo.



Si necesitas ayuda en la búsqueda de información consulta a: maria.arredondo@uss.cl